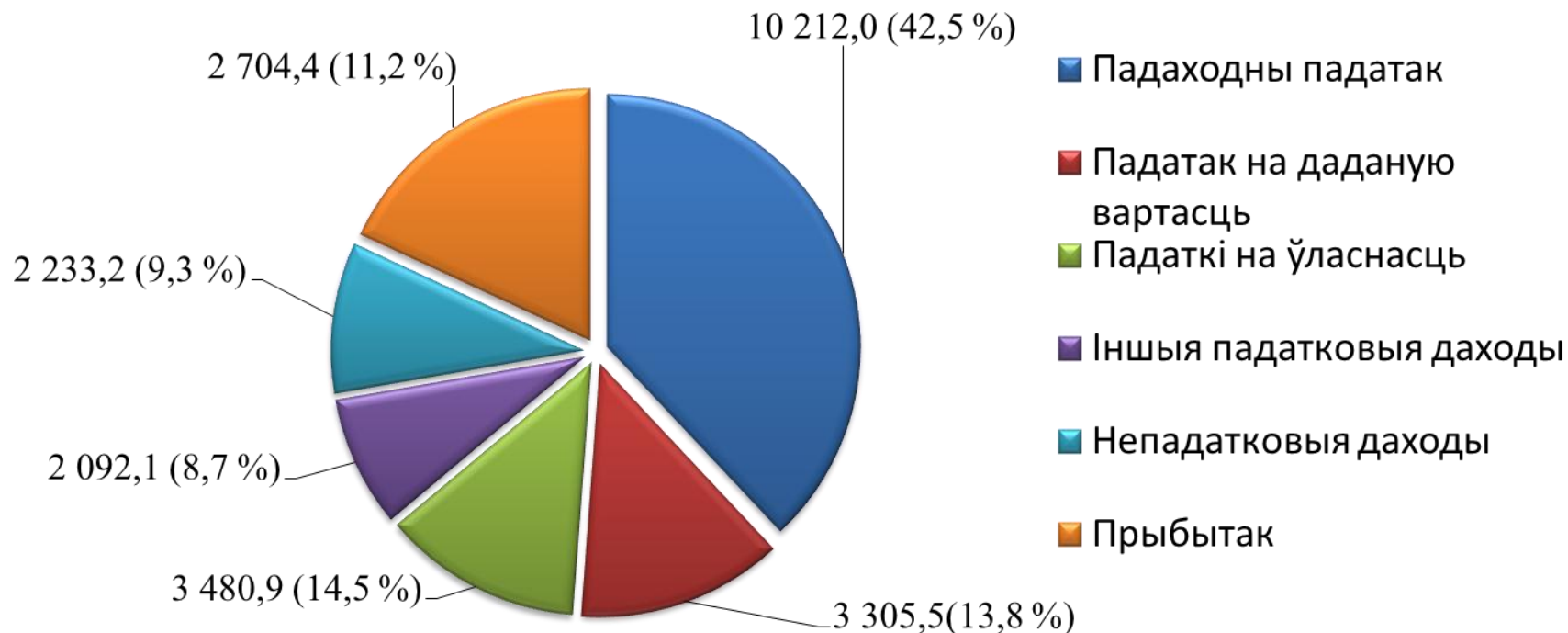


**Выкананне бюджэту
Ашмянскага раёна
за 2018 год**

ПАСТУПЛЕННЕ ЁЛАСНЫХ ДАХОДАЎ БЮДЖЭТУ АШМЯНСКАГА РАЁНА

Даходныя крыніцы	Фактычна паступіла, тыс. руб.		2018 г. да 2017 г.	
	2017 г.	2018 г.	прырост (+), зніжэнне (-)	тэмп росту, %
Падаходны падатак	8 396,0	10 212,0	1 816,0	121,6
Падатак на даданую вартасць	2 907,6	3 305,5	397,9	113,7
Падаткі на ўласнасць	2 811,2	3 481,0	669,8	123,8
Падатак на прыбытак	3 995,3	2 704,4	-1 290,9	67,7
Іншыя падатковыя даходы	1 847,5	2 092,0	244,5	113,2
Непадатковыя даходы	2 128,2	2 233,2	105,0	104,9
Усяго	22 085,8	24 028,1	1 942,3	108,8

СТРУКТУРА ЎЛАСНЫХ ДАХОДАЎ БЮДЖЭТУ АШМЯНСКАГА РАЁНА ЗА 2018 ГОД, ТЫС. РУБЛЁЎ



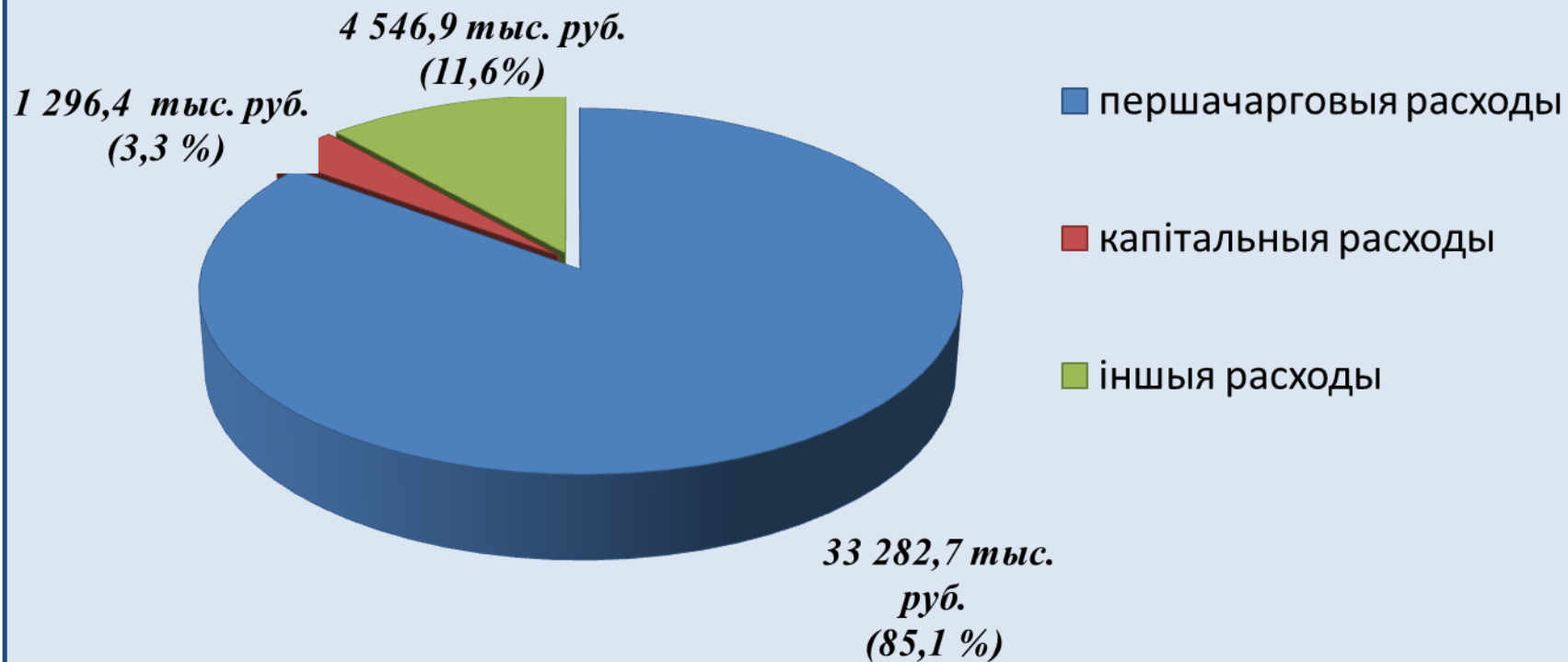
ВЫКАНАННЕ ПЛАНА ПА НЕПАДАТКОВЫХ ДАХОДАХ СЕЛЬСКІМІ САВЕТАМІ ЗА 2018 ГОД (РУБЛЁЎ)

	2017 год	2018 год			% росту да 2017 году	% выканання зацверджанага плана	% выканання ўдакладненага плана
		зацверджаны план	удакладнены гадавы план	выкананне			
Барунскі	1 960,29	232,0	439,75	634,15	32,3	в 2,7 р	144,2
Гальшанскі	6 415,48	6 286,0	5 142,26	6 302,3	98,2	100,3	122,6
Граўжышкоўскі	227,35	272,0	209,21	217,36	95,6	79,9	103,9
Гродзінскі	6 413,50	2 905,0	3 396,38	3 625,41	56,5	124,8	106,7
Жупранскі	657,98	1 269,0	2 452,07	2 914,62	в 4,4 р	в 2,3 р	118,9
Каменналогскі	370,08	371,0	425,11	425,11	114,9	114,6	100,0
Кальчунскі	1 105,88	375,0	1 400,11	1 442,86	130,5	в 3,8 р	103,1
Крэйванцаўскі	147,44	140,0	128,63	168,87	114,5	120,6	131,3
Мураванаашмянкоўскі	5 367,59	4 517,0	5 854,65	6 182,63	115,2	136,9	105,6
Навасёлкаўскі	267,76	281,0	1 121,92	1 146,64	в 4,3 р	в 4,1 р	102,2
Усяго	22 933,35	16 648,0	20 570,09	23 059,95	100,6	138,5	112,1

ВЫКАНАННЕ БЮДЖЭТУ АШМЯНСКАГА РАЁНА ПА ДАХОДАХ ,ТЫС. РУБЛЁЎ

	план 2018 г.		выкананне		% выканання		
	зацверджаны	удакладнены	2017 г.	2018 г.	да зацверджана-га плана	да ўдакладнена-га плана	да ўзроўню мінулага года
УСЯГО ДАХОДАЎ	38 532,7	39 164,1	36 150,8	39 212,2	101,8	100,1	108,5
Уласныя даходы	25 659,9	23 941,9	22 085,8	24 028,1	93,6	100,4	108,8
Безвыплатныя паступленні	12 872,8	15 222,2	14 065,0	15 184,1	118,0	99,7	108,0

ЭКАНАМІЧНАЯ СТРУКТУРА БЮДЖЭТУ Ў 2018 ГОДЗЕ



ФІНАНСАВАННЕ ПЕРШАЧАРГОВЫХ АРТЫКУЛАЎ РАСХОДАЎ, ТЫС.РУБ

Найменне расходаў	выканана за 2018 год	удзельная вага ў аб'ёме першачарговых артыкулаў, (%)	удзельная вага ў аб'ёме бюджэту, (%)
Заработная плата рабочых і служачых (з улікам налічэнняў на яе)	23 942,4	71,9	61,2
Лекавыя сродкі і вырабы медыцынскага прызначэння	538,8	1,6	1,4
Прадукты харчавання	1 249,1	3,8	3,2
Аплата камунальных паслуг	2 763,5	8,3	7,1
Субсідыі, у тым ліку:	3 460,7	10,4	8,8
<i>субсідзіраванне паслуг транспарту</i>	517,9	1,5	1,3
<i>субсідзіраванне жыллёва-камунальных паслуг</i>	2 524,0	7,6	6,4
<i>паліва</i>	418,8	1,3	1,1
Трансферты насельніцтву, у тым ліку:	1 328,2	4,0	3,4
<i>бягучыя бюджэтныя трансферты насельніцтву</i>	1 268,4	3,8	3,2
<i>капітальныя бюджэтныя трансферты насельніцтву</i>	59,8	0,2	0,2
АГУЛАМ ПЕРШАЧАРГОВЫХ РАСХОДАЎ	33 282,7	100,0	85,1
УСЯГО	39 126,0	X	100,0

СТРУКТУРА РАСХОДАЎ НА САЦЫЯЛЬНУЮ СФЕРУ (ТЫС. РУБЛЁЎ)

Галіна	2018 г.	удзельная вага ў агульным аб'ёме расходаў, %	2017г.	удзельная вага ў агульным аб'ёме расходаў, %	тэмп росту да 2017 г., %
Адукацыя	16 949,6	43,3	15 039,3	41,4	112,7
Ахова здароўя	8 521,2	21,8	7 766,9	21,4	109,7
Культура	1 576,4	4,0	1 588,1	4,4	99,3
Сацыяльная абарона	1 904,4	4,9	1 921,0	5,3	99,1
Фізічная культура і спорт	374,4	1,0	317,8	0,8	117,8
<i>Усяго расходаў на сацыяльную сферу</i>	29 326,0	75,0	26 633,1	73,3	110,1
Усяго расходаў бюджэту	39 126,0	100,0	36 344,6	100,0	107,7

**ВЫКАНАННЕ ПЛАНА ПА ДАХОДАХ
АД ПАЗАБЮДЖЭТНАЙ ДЗЕЙНАСЦІ БЮДЖЭТНЫМІ ЎСТАНОВАМІ (ТЫС. РУБЛЁЎ)**

галіна	план на год	выканана ў 2018 г.	% выканання да года	накіравана на бюджэтных расходы	выканана ў 2017 г.	тэмп росту, %
Ахова здароўя	607,9	607,9	100,0	77,0	685,4	88,7
Адукацыя	221,1	227,2	102,8	123,2	203,9	111,4
Культура	182,6	184,8	101,2	22,8	165,5	111,7
Фізічная культура і спорт	15,6	15,6	100,0	9,1	15,4	101,3
Сацыяльная абарона	80,7	80,7	100,0	50,3	71,3	113,2
Усяго ўстановамі сацыяльнай сферы	1 107,9	1 116,2	100,7	282,4	1 141,5	97,8
Ветэрынарная сетка	268,5	268,5	100,0	15,6	262,8	102,2
Усяго бюджэтнымі ўстановамі	1 376,4	1 384,7	100,6	298,0	1 404,3	98,6

**РАСХОДЫ НА ЖЫЛЛЁВА-КАМУНАЛЬНУЮ ГАСПАДАРКУ, ТЫС. РУБЛЁУ
(БЕЗ РАСХОДАЎ НА ЖЫЛЛЁВАЕ БУДАЎНІЦТВА)**

	зацверджаны план на 2018 г.	удакладнены план на 2018 г.	выкананне за 2018 г.	% выканання да зацверджанага гадавога плана
Бягучае ўтрыманне аб'ектаў добраўпарадкавання	570,8	847,7	847,7	148,5
Капітальны рамонт і рэканструкцыя аб'ектаў добраўпарадкавання	-	28,2	28,2	
Капітальны рамонт жылфонду	489,0	489,0	489,0	100,0
Бягучы рамонт жылфонду	78,0	110,6	110,6	141,8
Субсідыі па камунальных паслугах	2 953,9	2 523,9	2 523,9	85,4
Ільготы па аплаце камунальных паслуг	25,7	25,7	25,7	100,0
Іншыя пытанні ў галіне ЖКГ	29,9	200,1	200,1	6,7 р
УСЯГО	4 147,3	4 225,2	4 225,2	101,9

РАСХОДАВАННЕ СРОДКАЎ НА РАЗВІЦЦЁ НАЦЫЯНАЛЬнай ЭКАНОМІКІ ў 2018 ГОДЗЕ, ТЫС. РУБЛЁЎ

	исполнено в 2018 г.	исполнено в 2017 г.	темп роста к 2017 г., %
ТРАНСПАРТ			
Філіял «Аўтамабільны парк № 13»	517,9	453,3	114,3
ПАЛІВА І ЭНЕРГЕТЫКА			
Ашмянскі філіял КУП па забяспячэнні палівам «Гроднааблпаліва»	418,8	324,0	129,3
СЕЛЬСКАЯ ГАСПАДАРКА			
ГУ «Ашмянская райветстанцыя»	399,7	354,3	112,8
Вапнаванне кіслых глеб	668,1	724,4	92,2
Субсідзіраванне ў вобласці АПК	289,9	240,2	120,7
Іншыя расходы, звязаныя з развіццём сельскай гаспадаркі	26,9	29,4	91,5
<i>Іншыя расходы</i>	4,0	3,9	102,6
<i>Усяго сельская гаспадарка</i>	<i>1 388,6</i>	<i>1 352,2</i>	<i>102,7</i>

РАСХОДЫ ПА КАПИТАЛЬНЫМ БУДАЎНІЦТВЕ Ў 2018 ГОДЗЕ, ТЫС. РУБЛЁЎ

Назва аб'екта	Выкананне
Будаўніцтва аб'ектаў сацыяльна-культурнага і бытавога прызначэння, у тым ліку:	
<i>Расходы, звязаныя з пераводам доўгу на выканкам льготных крэдытаў, атрымленых у ААТ «Белагропромбанке» на будаўніцтва жылля на сяле (уплата процэнтаў)</i>	73,9
Жыллёвае будаўніцтва	
<i>Будаўніцтва блочна-модульнай кацельні на мясцовых відах паліва в.Цудзенішкі Ашмянскага раёна</i>	152,1
Усяго	226,0

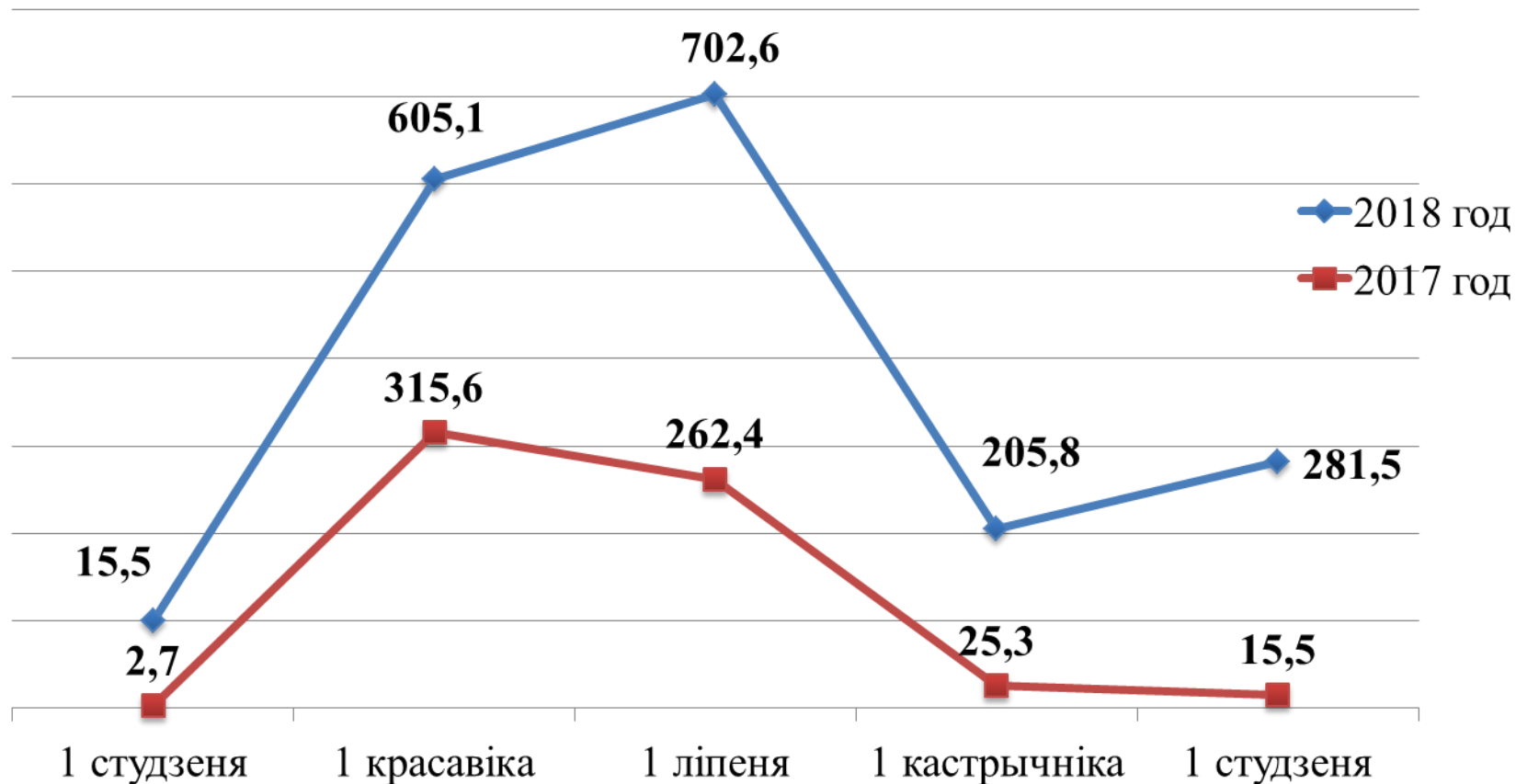
ФІНАНСАВАННЕ ДЗЯРЖАЎНЫХ ПРАГРАМ

№ п/п	НАЗВА ДЗЯРЖАЎНАЙ ПРАГРАМЫ	Выкананне, тыс. рублёў
1.	Дзяржаўная праграма развіцця аграрнага бізнесу на 2016 – 2020 гады	1 388,5
2.	Дзяржаўная праграма па пераадоленні наступстваў катастрофы на Чарнобыльскай АЭС на 2011–2015 гг. і на перыяд да 2020 г.	0,1
3.	Дзяржаўная праграма аб сацыяльнай абароне і садзейнічанні занятасці насельніцтва	1 349,7
4.	Дзяржаўная праграма «Здароўе народа і дэмаграфічная бяспека РБ» на 2016 –2020 гады	8551,6
5.	Дзяржаўная праграма «Ахова навакольнага асяроддзя і ўстойлівае выкарыстанне прыродных рэсурсаў» на 2016 – 2020 гады	66,7
6.	Дзяржаўная праграма «Беларусь гасцінная» на 2016-2020 гады	2,1
7.	Дзяржаўная праграма «Адукацыя і маладзёжная палітыка» на 2016 – 2020 гады	17 260,0
8.	Дзяржаўная праграма «Культура Беларусі» на 2016 – 2020 гады	1 588,5
9.	Дзяржаўная праграма развіцця фізічнай культуры і спорту ў РБ на 2016 – 2020 гады	374,4
10.	Дзяржаўная праграма «Камфортнае жыллё і спрыяльнае асяроддзе» на 2016 – 2020 гады	4 256,2
11.	Дзяржаўная праграма «Будаўніцтва жылля» на 2016 – 2020 гады	133,8
12.	Дзяржаўная праграма развіцця транспартнага комплексу РБ на 2016 – 2020 гады	517,9
13.	Дзяржаўная праграма на 2015-2020 гады па ўвекавечанні загінуўшых пры абароне Айчыны і захаванне памяці аб ахвярах войнаў.	2,0
	УСЯГО	35 491,5¹³

ВЫКАНАННЕ БЮДЖЭТАЎ СЕЛЬСАВЕТАЎ ЗА 2018 ГОД, ТЫС. РУБЛЁЎ

Назва сельсавета	Даходы			Расходы		
	удакладнены гадавы план	выкананне	% выканання	удакладнены гадавы план	выкананне	% выканання
Барунскі	76,5	84,1	109,9	76,5	76,5	100,0
Гальшанскі	135,4	137,6	101,6	135,4	135,4	100,0
Граўжышкоўскі	76,4	78,6	102,9	76,4	76,4	100,0
Гродзінскі	94,8	96,7	102,0	94,8	94,8	100,0
Жупранскі	130,1	136,4	104,8	130,1	130,1	100,0
Каменналогскі	66,5	67,3	101,2	66,5	66,5	100,0
Кальчунскі	100,1	107,5	107,4	100,1	100,1	100,0
Крэйванцаўскі	69,5	73,7	106,0	69,5	69,5	100,0
Мураванаашмянкоўскі	71,8	73,8	102,8	71,8	71,8	100,0
Навасёлкаўскі	73,4	78,3	106,7	73,4	73,4	100,0
Усяго:	894,5	934,0	104,4	894,5	894,5	100,0

ДЫНАМІКА КРЭДЫТОРСКАЙ ЗАПАЗЫЧАНАСЦІ, ТЫС. РУБЛЁЎ



ДАЎГАВЫЯ АБАВЯЗКІ ОРГАНАЎ МЕСЦОВАГА КІРАВАННЯ І САМАКІРАВАННЯ Ў ОШМЯНСКІМ РАЁНЕ

Від абавязку	Усталяваны ліміт, тыс. рублёў	Фактычны об'ём, тыс. рублёў		Тэмп росту, %
		на 01.01.2018 г.	на 01.01.2019 г.	
Доўг органаў мясцовага кіравання і самакіравання	-	-	-	-
Доўг, гарантаваны органамі мясцовага кіравання і самакіравання, усяго	737,0	1 292, 0	736,5	57,0
<i>в тым ліку: кароткатэрміновы</i>		<i>88, 0</i>	<i>50,0</i>	<i>56,8</i>
<i>доўгатэрміновы</i>		<i>1 204,0</i>	<i>686,5</i>	<i>57,0</i>
Усяго даўгавыя абавязкі	737,0	1 292,0	736,5	57,0

ДЗЯКУЙ ЗА ЎВАГУ